




Hier noch ein paar Tipps :

- Legen Sie zusammen mit Ihrem Kind den Schulweg mit den genauen Querungsstellen fest.
- Prüfen Sie Sichtverhältnisse, Verkehrsstärken und die gefahrenen Geschwindigkeiten.
- Machen Sie Ihre Kinder auf Risiken aufmerksam. Vergessen Sie dabei insbesondere Grundstücksausfahrten nicht.
- Nehmen Sie notfalls einen kleinen Umweg in Kauf, wenn sich dadurch kritische Stellen vermeiden lassen, wie z. B. der Gang am Fahrbahnrand.
- Auch das Warten an der Bushaltestelle will gelernt sein. Erklären Sie Ihrem Kind, wie gefährlich z. B. eine Rangelei werden kann.
- Befragen Sie Eltern, deren Kinder bereits zur GS Heeßen gehen, nach ihren Erfahrungen.
- Achten Sie darauf, dass Ihre Kinder genug Zeit für den Schulweg haben und den Bus bzw. die Schule ohne Eile erreichen können.
- Üben Sie den Schulweg mit Ihren Kindern noch vor der Einschulung.


Bedeutung der Symbole:


 Dieses Zeichen deutet auf die Gefahren hin, die an dem markierten Punkt vorhanden sind.

 Dieses Zeichen gibt Tipps zum jeweils markierten Punkt.

 Gelbe Fußstapfen an vielen Querungsstellen zeigen, wo Kinder die Fahrbahn sicher überqueren können.

 Bushaltestelle

 Von uns empfohlener Schulweg. Er gilt sowohl für den Hinweg als auch für den Rückweg. (Ausnahme: siehe orange Weg)

 Dieser Weg wird von uns an wenigen Stellen als sicherere Alternative zum grünen Weg empfohlen. Er gilt aber immer nur für den Rückweg.

Sollten Sie weitere Gefahrenpunkte entdecken, die noch nicht im Plan beschrieben sind, teilen Sie uns diese bitte mit.

Stand: Dezember 2021



Kreisverkehrswacht Schaumburg e.V.
www.verkehrswacht-schaumburg.de



Polizeiinspektion Nienburg/Schaumburg
www.polizei.niedersachsen.de



Schulwegplan

Ortschaft
Ahnsen

Liebe Eltern,

Einschulung heißt für viele Kinder, sich zum ersten Mal alleine im Straßenverkehr bewegen zu müssen. Bedenken Sie bitte dabei, dass Kinder keine kleinen Erwachsenen sind. Sie haben insbesondere kein vorausschauendes Gefahrenbewusstsein und können Geschwindigkeiten im Straßenverkehr nur schwer einschätzen.

Legen Sie deshalb den Weg zur Schule oder zur Bushaltestelle genau fest. Dazu soll Ihnen dieser Schulwegplan eine Hilfe sein.

Bitte üben Sie den Schulweg mit Ihren Kindern noch vor der Einschulung und begleiten Sie Ihre kleinen ABC-Schützen an den ersten Schultagen.

Für Fragen zum sicheren Schulweg Ihres Kind stehen wir Ihnen gern zur Verfügung. Rufen Sie uns an!

Bitte geben Sie uns auch Rückmeldung bei Veränderungen der Straßenführung und neu auftretenden Gefahrenpunkten.


Heike Schorling, Schulleiterin

Grundschule Heeßen

Schulstrasse 3a
31708 Heeßen
Tel: 05722-81560
gs.heessen@t-online.de
www.gs-heessen.de

Herr Büsing

Verkehrssicherheitsberater
Polizeiinspektion Nienburg/SHG
Amalie-Thomas-Platz 1
31582 Nienburg
Tel: 05021-97780



Schulwegplan Grundschule Heeßen

Ortschaft Ahnsen

- Bushaltestelle befindet sich nahe des Kreuzungsbereichs Vehlener Straße.
- Autofahrer aus Richtung Vehlen fahren hier sehr zügig und biegen auch zügig „In der Flöte“ ein.
- Während der Wartezeiten im Haltestellenbereich aufhalten und nicht auf den Kreuzungsbereich laufen.
- Die Straße erst überqueren, nachdem der Bus abgefahren ist.
- Querungshilfe gelbe Füße“ benutzen.

- In diesem Bereich ist kein Gehweg vorhanden.
- Auf der östlichen Seite sind die Kinder im Innenkurvenbereich zu spät zu sehen.
- Westliche Straßenseite benutzen, da hier bessere Ausweichmöglichkeiten für Fußgänger bestehen.

- Die Friedrich-Ebert-Straße besitzt nur im Kreuzungsbereich „Krainhäger Straße“ einen Fußweg.
- Die Straße ist sonst ohne Randbefestigung, schlecht beleuchtet, kurvenreich und als Durchgangsstraße stark frequentiert.
- Eine Begleitung der Kinder ist hier unbedingt erforderlich.
- Kinder sollten stets auffällige bzw. reflektierende Kleidung tragen.

- Die Straße liegt im stark befahrenen Kreuzungsbereich ohne Querungshilfe
- Die Straße erst überqueren, nachdem der Bus abgefahren ist.
- Überquerung mit den Kindern trainieren!

- Hier wurde durch die Erneuerung der Straße die Situation entschärft.
- Bürgersteig benutzen und die Kinder immer auf der Wohnseite in den Bus einsteigen lassen, auch wenn sie durch Ahnsen fahren müssen. Ein Überqueren der Straße wird dadurch vermieden.

- Den Kindern aus den Straßen „Rosenweg“ und „Südweg“ kann kein bestimmter Schulweg empfohlen werden, da ihre Bushaltestelle nur über den nicht beleuchteten und unbewohnten „Birkenweg“ zu erreichen ist.

- Ein Zaun und parkende Autos behindern die Sicht in die Schulstraße für die Kinder, die aus dem Schlesierweg kommend hier die Straße queren.
- Überquerung mit den Kindern trainieren.

